

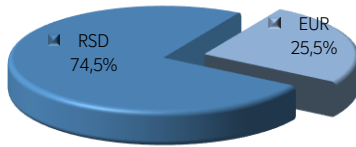


## Investiciona politika

Cilj investiranja imovine fonda je da se na siguran način obezbedi uvećanje njene vrednosti. Najvažniji kriterijum prilikom ulaganja imovine članova fonda je sigurnost određene investicije a zatim i potencijalni prinos.

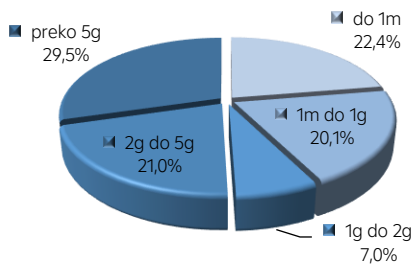
## Valutna struktura portfolija \*

Trend snažnog rasta kamatnih stopa i prinosa koji je započeo 2022. godine, je stvorio povoljan tržišni ambijent za ulaganje u dužničke hartije od vrednosti. Sa ciljem da se iskoristi povoljan tržišni momenat, oko 15% imovine Fonda je investirano u evroobveznice RS. Ove investicije su značajno doprinele ostvarenom pozitivnom prinosu u 2023. godini. U cilju smanjenja rizika kamatnih stopa, imovina Fonda se ulaže na način da ročna struktura obveznica bude izbalansirana. Prosečna ročnost ovih hartija na dan 31.12.2023. godine je 4,7 godina. Pored obveznica Republike Srbije, 18% imovine Fonda je uloženo u oročene depozite. Valutna struktura imovine Fonda je fleksibilna i formira se na osnovu očekivanih kretanja na deviznom tržištu i na osnovu kretanja kamatnih stopa na dinarskim i evro denominovanim hartijama od vrednosti. Zaključno sa 31.12.2023. godine ostvaren je prinos Fonda od početka poslovanja od 7,04% na godišnjem nivou, dok je u istom periodu ostvaren rast vrednosti evra u odnosu na dinar od 2,3% na godišnjem nivou.



\*Valutna struktura prikazuje prosečno učešće imovine čija je vrednost izražena u RSD i u EUR u 2023. godini.

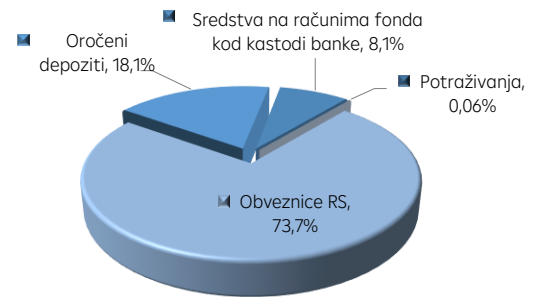
## Ročna struktura portfolija



## Podaci o fondu

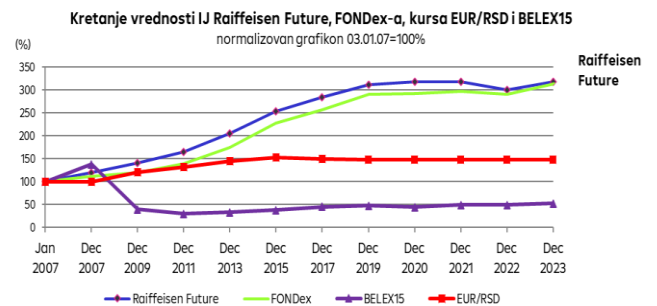
Neto imovina fonda	RSD 6.361.283.735
Godišnji rast neto imovine fonda	10,4%
Broj članova fonda	41.212
Početna vrednost investicione jedinice na dan 03.01.2007.	RSD 1.000,00
Vrednost investicione jedinice na dan 31.12.2023.	RSD 3.179,33
Stopa prinosa za poslednjih dvanaest meseci (31.12.2022. do 31.12.2023.)	6,04%
Stopa prinosa za poslednjih pet godina na godišnjem nivou (31.12.2018. do 31.12.2023.)	1,15%
Stopa prinosa od početka poslovanja na godišnjem nivou (03.01.2007. do 31.12.2023.)	7,04%
Naknada za upravljanje (% godišnje od vrednosti imovine Fonda)	1,25%
Naknada pri uplati (% od iznosa uplate)	0,5% - 2,7%

## Struktura portfolija



## Kretanje vrednosti investicione jedinice Raiffeisen Future, FONDEX-a, kursa EUR/RSD i BELEX15

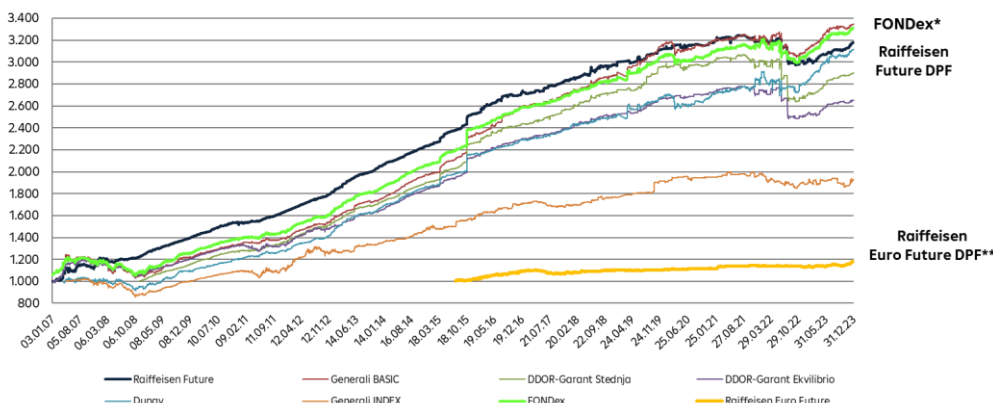
Izvor: www.nbs.rs, www.belex.rs



## Kretanje vrednosti investicionih jedinica DPF i FONDEX-a\*

Izvor: NBS, www.nbs.rs

Raiffeisen Future DPF od početka poslovanja do 31.12.2023, beleži rast vrednosti investicione jedinice od 218%.



\*Indeks FONDEX – jedinstveni pokazatelj trenda kretanja investicionih jedinica svih DPF

\*\*Fond je počeo da posluje 24.07.2015. godine. Početnu vrednost investicione jedinice od RSD 1.000 propisuje Narodna banka Srbije.